

GIUNTO AD ESPANSIONE IXCONNECT SC 8/25

VELOCE ED INVISIBILE

I tempi di produzione ed installazione, sempre più esigui, richiedono soluzioni dal montaggio veloce e senza errori, soprattutto nel campo dei mobili in kit.



BREVETTATO



IL PERCHÉ DI UNA NUOVA TECNOLOGIA NEI GIUNTI



Montaggio dei mobili veloce e senza l'ausilio di attrezzi in poche semplici mosse.



Design discreto ed invisibile per un look pulito.



Un numero inferiore di componenti, meno errori.



Costi di confezionamento e trasporto ridotti al minimo.



Processi produttivi veloci e dall'elevato grado di affidabilità.

IXCONNECT RIDEFINISCE GLI STANDARD

MAGGIORE AFFIDABILITÀ

Prodotti testati e certificati in base agli standard di qualità tedesca per un elevato grado di sicurezza e qualità.

MAGGIORE VELOCITÀ NEL MONTAGGIO

Giunti intelligenti che consentono di ottenere un risparmio economico e di tempistiche sia in fase di produzione che in fase di installazione.

MAGGIORE INNOVAZIONE

Competenza nello sviluppo di soluzioni innovative che ispirano nuovi utilizzi nel campo della costruzione degli arredi.

PECULIARITÀ DEL NUOVO GIUNTO AD ESPANSIONE IXCONNECT SC 8/25

Queste caratteristiche distinguono il giunto SC 8/25 dai giunti di altri produttori:



ADATTO PER FORATURE STANDARD

L'SC 8/25 è adatto per forature standard diametro 8 mm; impiego ideale per le produzioni in serie che non richiedono modifiche.



PER TUTTI GLI SPESSORI PANNELLO

Grazie all'installazione sul frontale il giunto SC 8/25 può essere utilizzato per qualsiasi spessori pannello a partire da 15 mm.



SENZA ATTREZZI

Assemblaggio facile e veloce grazie alla tecnologia Plug & Play che non richiede attrezzi.



INVISIBILE

L'SC 8/25 scompare nel pannello per un'applicazione completamente invisibile che consente di realizzare mobili dal design minimale.



MONOPEZZO

Le parti terminali del giunto si espandono contemporaneamente in fase di assemblaggio dei pannelli del mobile.



GIUNZIONE PERMANENTE

Il giunto SC 8/25 è adatto per mobili di piccole dimensioni che devono essere trasportati già assemblati.

FERMASCHIENALE IXCONNECT RETRO PANNELLO PER APPLICAZIONE A PRESSIONE IN FRESATA

Fermaschienali retro pannello che completano l'innovativo sistema di giunti ad espansione.



BREVETTATO

PECULIARITÀ DEL FERMASCHIENALE IXCONNECT RETRO PANNELLO

Queste caratteristiche distinguono il fermaschienale da soluzioni di altri produttori:



NESSUN COSTO AGGIUNTIVO

Grazie all'inserimento a pressione in fresata questo fermaschienale retro pannello non richiede costi aggiuntivi in fase di produzione.



INVISIBILE

Grazie al fissaggio sul retro del pannello il fermaschienale risulta invisibile.



SENZA ATTREZZI

Montaggio senza attrezzi grazie al fissaggio a pressione nella fresata del retro pannello.



PROTEZIONE ANTIVIBRAZIONE

Il fermaschienale può essere utilizzato anche come protezione antivibrazione per stabilizzare i pannelli fondo dei cassetti in legno.

ENGINEERED BY HÄFELE

SVILUPPO

Affidabilità ed accuratezza nelle fasi di testing e verifica della qualità dei prodotti.

PRODUZIONE

Ottimizzazione in continuo dei processi produttivi nei nostri stabilimenti per una qualità costante e la garanzia della disponibilità a magazzino di grandi quantitativi.

LOGISTICA

Possibilità di realizzare confezionamenti multi prodotto.

GIUNTO AD ESPANSIONE IXCONNECT SC 8/60

VELOCE E QUASI INVISIBILE

I tempi di produzione ed installazione, sempre più esigui, richiedono soluzioni dal montaggio veloce e senza errori, soprattutto nel campo dei mobili in kit.



BREVETTATO

IL PERCHÉ DI UNA NUOVA TECNOLOGIA NEI GIUNTI



Montaggio dei mobili veloce e senza l'ausilio di attrezzi in poche semplici mosse.



Design discreto ed invisibile per un look pulito.



Un numero inferiore di componenti, meno errori.



Costi di confezionamento e trasporto ridotti al minimo.



Processi produttivi veloci e dall'elevato grado di affidabilità.

IXCONNECT RIDEFINISCE GLI STANDARD

MAGGIORE AFFIDABILITÀ

Prodotti testati e certificati in base agli standard di qualità tedesca per un elevato grado di sicurezza e qualità.

MAGGIORE VELOCITÀ NEL MONTAGGIO

Giunti intelligenti che consentono di ottenere un risparmio economico e di tempistiche sia in fase di produzione che in fase di installazione.

MAGGIORE INNOVAZIONE

Competenza nello sviluppo di soluzioni innovative che ispirano nuovi utilizzi nel campo della costruzione degli arredi.

PECULIARITÀ DEL NUOVO GIUNTO AD ESPANSIONE IXCONNECT SC 8/60

Queste caratteristiche distinguono il giunto SC 8/60 dai giunti di altri produttori:



ADATTO PER FORATURE STANDARD

L'SC 8/60 è adatto per forature standard diametro 8 mm; impiego ideale per le produzioni in serie che non richiedono modifiche.



FACILE

Assemblaggio facile e veloce in poche semplici mosse – dopo averlo inserito nel pannello premere le parti insieme e serrare la vite di fissaggio premontata.



RIMOVIBILE

Giunzione facilmente rimovibile, adatta per mobili di medio-grandi dimensioni che devono essere trasportati smontati.



MONOPEZZO

Installazione tramite rotazione a 180° della vite di serraggio.



PER TUTTI GLI SPESSORI PANNELLO

Grazie all'installazione sul frontale il giunto SC 8/60 può essere utilizzato per qualsiasi spessori pannello a partire da 15 mm.



DESIGN DISCRETO

L'SC 8/60 scompare completamente nel pannello per un'applicazione quasi invisibile; solo il foro da 6 mm per l'inserimento della vite di serraggio risulta visibile.

FERMASCHIENALE IXCONNECT RETRO PANNELLO PER FISSAGGIO FRONTALE

Fermaschienali retro pannello che completano l'innovativo sistema di giunti ad espansione.



BREVETTATO

PECULIARITÀ DEL FERMASCHIENALE IXCONNECT RETRO PANNELLO

Queste caratteristiche distinguono il fermaschienale da soluzioni di altri produttori:



FORATURA STANDARD

Il fermaschienale retro pannello viene semplicemente inserito in una foratura standard 15 mm nella scanalatura.



STABILITÀ

Quando le viti premontate vengono serrate, il retro pannello avanza irrobustendo il mobile.



AIUTO NEL MONTAGGIO

Grazie al posizionamento nelle scanalature premontate il fermaschienale funge da aiuto nel montaggio del retro pannello anche in caso di arredi di medio-grandi dimensioni.



INSTALLAZIONE VERTICALE

Grazie al fissaggio frontale è possibile assemblare anche mobili di grandi dimensioni in posizione verticale. Ideale in caso di montaggio in spazi stretti o in presenza di soffitti bassi.



RIMOVIBILE

Il fermaschienale può essere rimosso in qualsiasi momento grazie alla connessione a vite.



DESIGN DISCRETO

Diversamente da quanto accade con i giunti in pressofusione di zinco il fermaschienale ha un design minimale.

ENGINEERED BY HÄFELE

SVILUPPO

Affidabilità ed accuratezza nelle fasi di testing e verifica della qualità dei prodotti.

PRODUZIONE

Ottimizzazione in continuo dei processi produttivi nei nostri stabilimenti per una qualità costante e la garanzia della disponibilità a magazzino di grandi quantitativi.

LOGISTICA

Possibilità di realizzare confezionamenti multi prodotto.

GIUNTO PER RIPIANI TAB 15 IXCONNECT

VELOCE E DISCRETO

I tempi di produzione ed installazione, sempre più esigui, richiedono soluzioni dal montaggio veloce e senza errori, soprattutto nel campo dei mobili in kit.



BREVETTATO

IL PERCHÉ DI UNA NUOVA TECNOLOGIA NEI GIUNTI



Montaggio dei mobili veloce e senza l'ausilio di attrezzi in poche semplici mosse.



Design discreto ed invisibile per un look pulito.



Un numero inferiore di componenti, meno errori.



Costi di confezionamento e trasporto ridotti al minimo.



Processi produttivi veloci e dall'elevato grado di affidabilità.

IXCONNECT RIDEFINISCE GLI STANDARD

MAGGIORE AFFIDABILITÀ

Prodotti testati e certificati in base agli standard di qualità tedesca per un elevato grado di sicurezza e qualità.

MAGGIORE VELOCITÀ NEL MONTAGGIO

Giunti intelligenti che consentono di ottenere un risparmio economico e di tempistiche sia in fase di produzione che in fase di installazione.

MAGGIORE INNOVAZIONE

Competenza nello sviluppo di soluzioni innovative che ispirano nuovi utilizzi nel campo della costruzione degli arredi.

PECULIARITÀ DEL GIUNTO PER RIPIANI TAB 15 IXCONNECT

Queste caratteristiche distinguono il giunto per ripiani TAB 15 da soluzioni di altri produttori:



DISCRETO

Con il suo diametro di foratura di soli 15 mm il TAB 15 si contraddistingue per il design discreto e contenuto.



AFFIDABILE

Il TAB 15 può essere avvitato nel fianco del pannello con viti Varianta per il montaggio strutturale dei ripiani.



SENZA ATTREZZI

La tazza del TAB 15 viene premuta nel ripiano manualmente. Durante la fase di assemblaggio il supporto si espande nella tazza.



RIMOVIBILE

Il giunto TAB 15 è particolarmente adatto nel caso in cui sia necessario avere ripiani liberamente posizionabili da rimuovere velocemente ed utilizzare ad altezze diverse. La giunzione ad espansione può essere facilmente sganciata senza correre il rischio di colpire il ripiano con la mano. In alternativa, il giunto può essere rilasciato utilizzando uno spillo da inserire nell'apposita apertura ed imprimendo una leggera inclinazione.



STABILE

Il TAB 15 viene fissato ad espansione nel ripiano.

SISTEMA DI REGOLAZIONE PER LIVELLATORI AXILO™ FACILE. COMODO. EFFICIENTE.



AXILO™ è il nuovo, rivoluzionario, sistema di regolazione per livellatori di Häfele. La combinazione tra lo strumento di regolazione e il piedino regolabile rende facile e veloce livellare le basi cucina e, in generale, tutti i tipi di mobili.

LE RAGIONI PER UTILIZZARE AXILO™



Livellamento del mobile pratico e veloce, in poche semplici operazioni.



Regolazione ergonomica dello zoccolo.



Dimezza i tempi di montaggio della cucina o del mobile.



Per un'ampia gamma di altezze zoccoli da 50 a 220 mm.

ENGINEERED BY HÄFELE

SVILUPPO

Sistema innovativo con tecnologia brevettata. Soluzione dall'elevato grado di ergonomia.

PRODUZIONE


Soluzione di alta qualità tedesca.

LOGISTICA

Disponibilità a livello mondiale.


PECULIARITÀ DEL SISTEMA DI REGOLAZIONE PER LIVELLATORI AXILO™

Queste caratteristiche distinguono il sistema AXILO da soluzioni di altri produttori:




ERGONOMICO

Piegarsi, strisciare, stirarsi: con AXILO™ nessun movimento brusco, sarà possibile accedere al piedino posteriore in modo semplice e confortevole.




SEMPLICE

Lo strumento di regolazione AXILO™ può essere posizionato e utilizzato da qualsiasi angolo, specialmente dalle posizioni più difficili.




EFFICIENTE

Regolazione in altezza e controllo simultaneo del livellamento.



ESTENSIBILE

AXILO™ opera come un braccio estensibile e grazie all'allunga aggiuntiva consente di raggiungere anche i piedini dei mobili base angolari.



VELOCE

Possibilità di utilizzare uno strumento elettrico per la regolazione grazie al mandrino con attacco ¼ pollici sia nello strumento di regolazione AXILO™ che nel braccio estensibile.





UNIVERSALE


AXILO™ può essere utilizzato per tutti i tipi di mobile come ad es. basi cucina, mobili ufficio, armadi ecc.


SPECCHIO MULTIDIMENSIONALE HÄFELE


PECULIARITÀ DELL'UNITÀ SPECCHIO




 Luce frontale con funzione di memorizzazione dello scenario e indice di resa cromatica superiore alla media.




 Illuminazione emozionale grazie alla luce indiretta.

 Funzione antiappannante con standby dopo 45 min.

 Protezione IP44 contro gli spruzzi d'acqua.



 Sistema audio Sound system controllabile tramite smartphone o tablet.



Tutte le funzioni dello Specchio Multidimensionale sono controllate tramite tasti touch.



Prodotto dal design elegante che combina luce ambientale e funzionale, uno specchio con funzione antiappannante e il sistema audio Häfele Sound system.

VANTAGGI DI INSTALLAZIONE ED UTILIZZO

FACILE INSTALLAZIONE

Unità specchio preconfigurata per una facile installazione.

RISPARMIO ENERGIA

Consente un risparmio della luce utilizzata in bagno.

VELOCE MANUTENZIONE

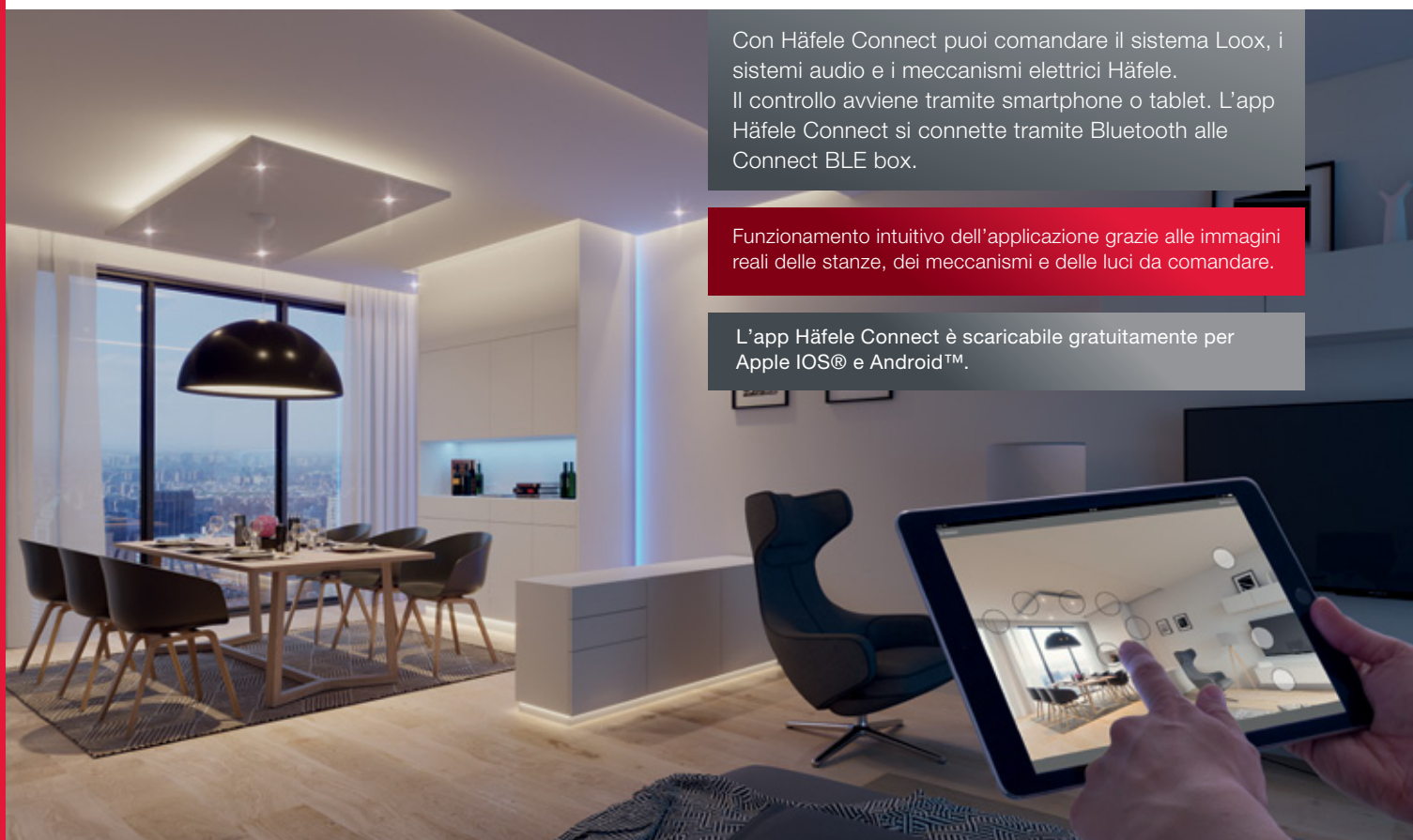
Facile da pulire grazie all'interruttore touch integrato.

HÄFELE CONNECT BLE-BOX.

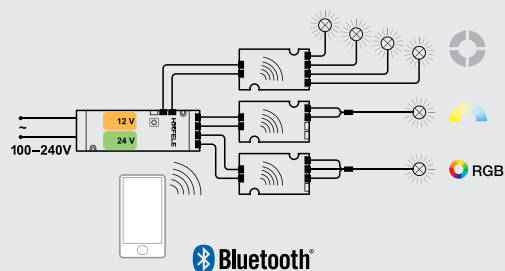
Con Häfele Connect puoi comandare il sistema Loox, i sistemi audio e i meccanismi elettrici Häfele. Il controllo avviene tramite smartphone o tablet. L'app Häfele Connect si connette tramite Bluetooth alle Connect BLE box.

Funzionamento intuitivo dell'applicazione grazie alle immagini reali delle stanze, dei meccanismi e delle luci da comandare.

L'app Häfele Connect è scaricabile gratuitamente per Apple IOS® e Android™.



Una BLE box è dotata di massimo quattro canali in uscita e viene alimentata tramite driver a 12 o 24 V. La BLE box Häfele Connect utilizza la tecnologia Bluetooth per comunicare con smartphone e tablet.



L'app Häfele Connect è in grado di controllare in modo facile ed intuitivo le seguenti situazioni:

- > Accensione, spegnimento e dimmerazione di luci.
- > Regolazione della temperatura colore in luci multi white.
- > Regolazione del colore luce in luci RGB.
- > Programmazione di scenari luce specifici.
- > Accensione e spegnimento di sistemi audio.
- > Controllo di meccanismi di sollevamento TV, ante scorrevoli elettriche e componenti a funzionamento elettrico della gamma Häfele.